

1. Влизате в интернет страницата на Търговския регистър: www.brra.bg. Появява се следният екран, от който избирате раздел „Справки“:

Търговски регистър - Windows Internet Explorer
http://www.brra.bg/Default.aspx

МИНИСТЕРСТВО НА ПРАВОСЪДИЕТО
АГЕНЦИЯ ПО ВПИСВАНИЯТА

Търговски регистър

Български

влияние и местната администрация и лицата, на които е възложено упражняването на публична функция, организации, предоставящи общ

Начало

За агенцията

Справки

Електронни услуги

Нормативна уредба

Документи

Видео уроци

Новини

Връзки

Несъстоятелност

Сигнали и предложения

Тестово подписване

Направете Вашата справка

- По физическо или юридическо лице
- Списък на запазени фирми

Използвайте електронните услуги

- Подаване на заявление по образец
- Удостоверения за актуално състояние, вписвания, обявявания, преписи
- Удостоверения за запазена фирма

Търговски регистър

Вписвания, обявявания, заличавания

Информационен център на Агенция по вписванията
0700 12107

От 1 януари 2015 г. е осигурено
БЕЗПЛАТНО ИНФОРМИРАНЕ ЧРЕЗ SMS

ВХОД

За извършване на електронно разплащане през портала е необходима регистрация

2007. Агенция по вписванията Условия за ползване

2. Появява се следният екран, от който избирате подраздел „Актуално състояние“:

Търговски регистър - Windows Internet Explorer
https://public.brra.bg/CheckUps/Default.ra?0

Registry Agency [BG]

МИНИСТЕРСТВО НА ПРАВОСЪДИЕТО
АГЕНЦИЯ ПО ВПИСВАНИЯТА

Търговски регистър

Български

Начало

За агенцията

Справки

Вписвания, заличавания и обявявания

Актуално състояние

Справка по физическо или юридическо лице

Справка за вписано обстоятелство или обявен акт

Списък на запазени фирми

Права върху фирма

Документи без партида

Назначения без партида

Документи без назначение

Пререгистрирани търговци

По входящ номер на заявление

Справка преобразувания за период

Обявени актове

Указания по подадени от нерегистрирани търговци заявления

Справка несъстоятелност

Търговци в ликвидация

Електронни услуги

Нормативна уредба

Вписвания, заличавания и обявявания

Въведете сбора:

текуща дата:

Избери седмица:

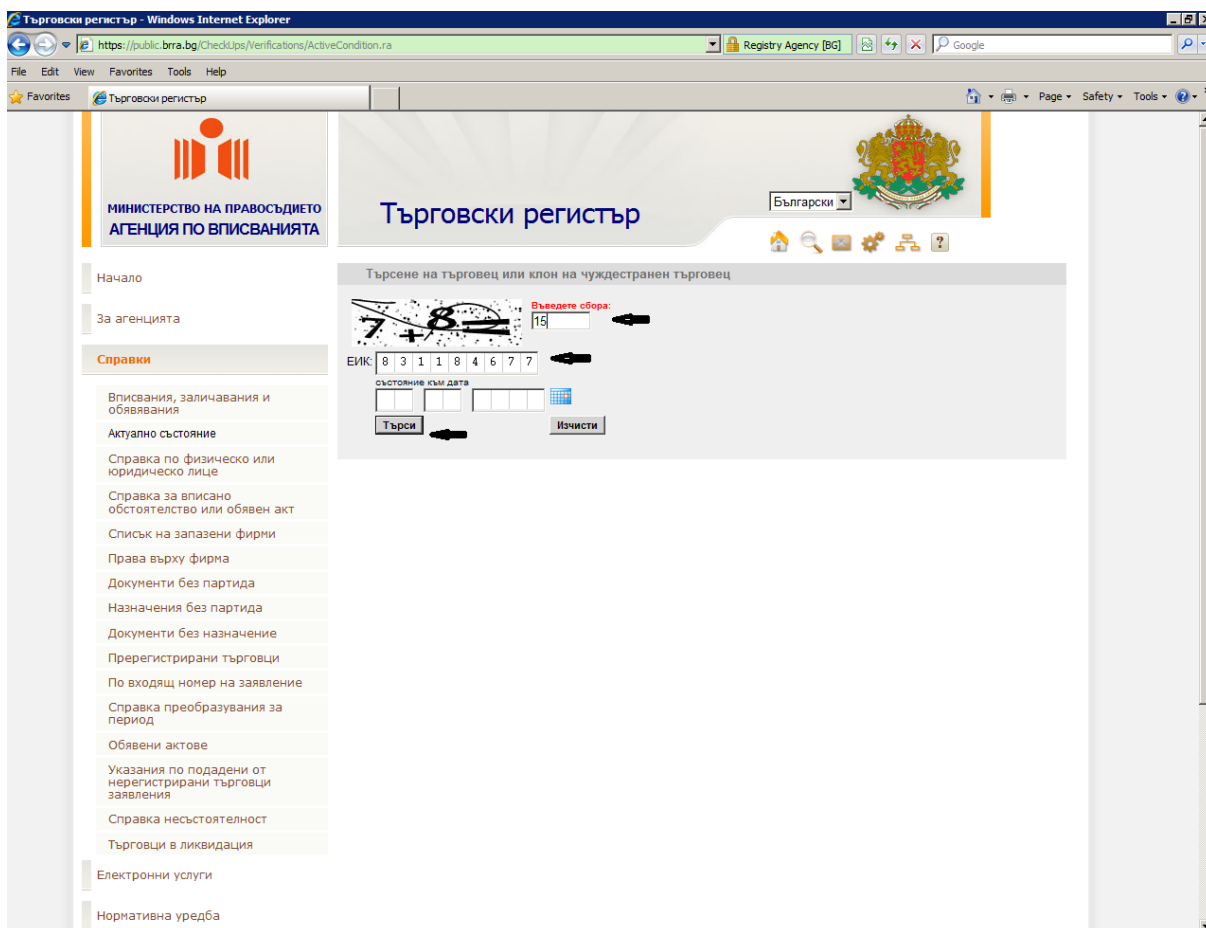
Избери месец:

от дата:

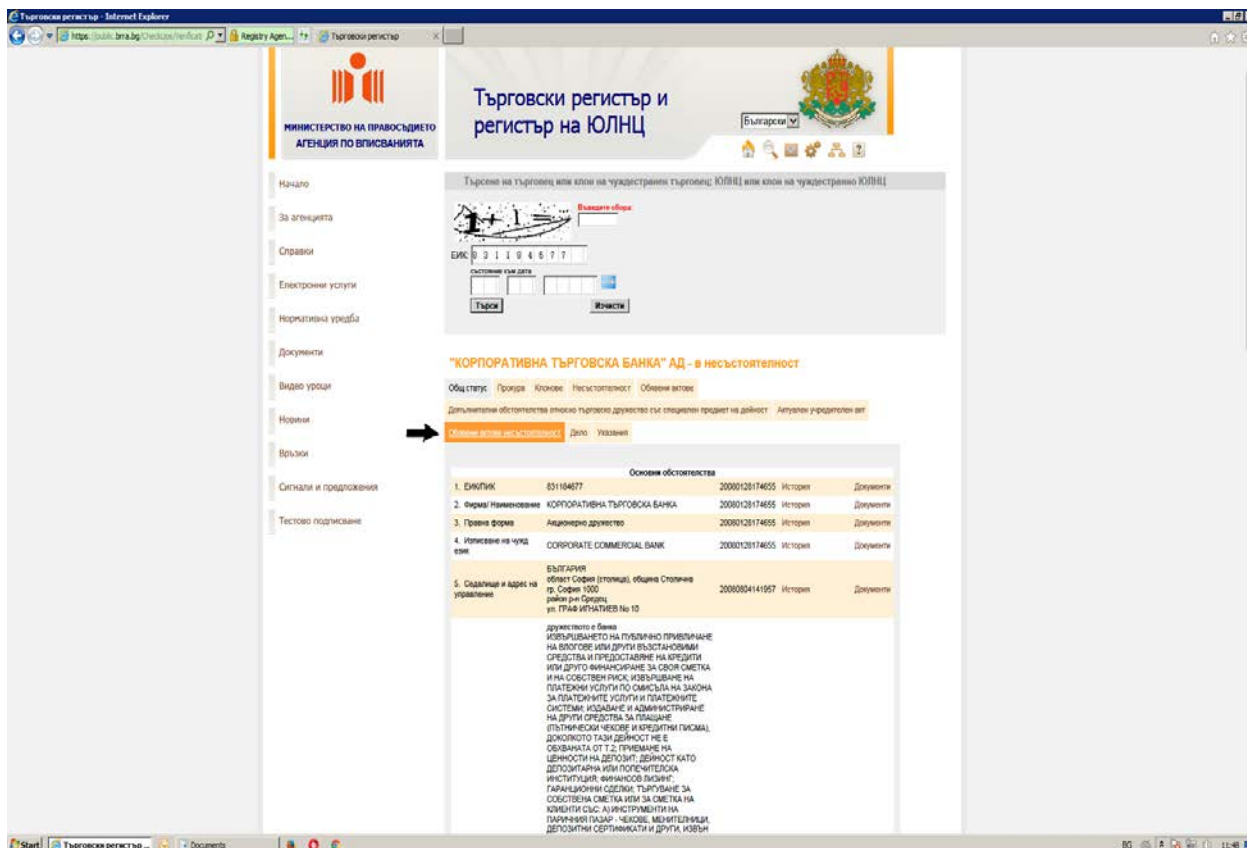
до дата:

Търси Изчисти

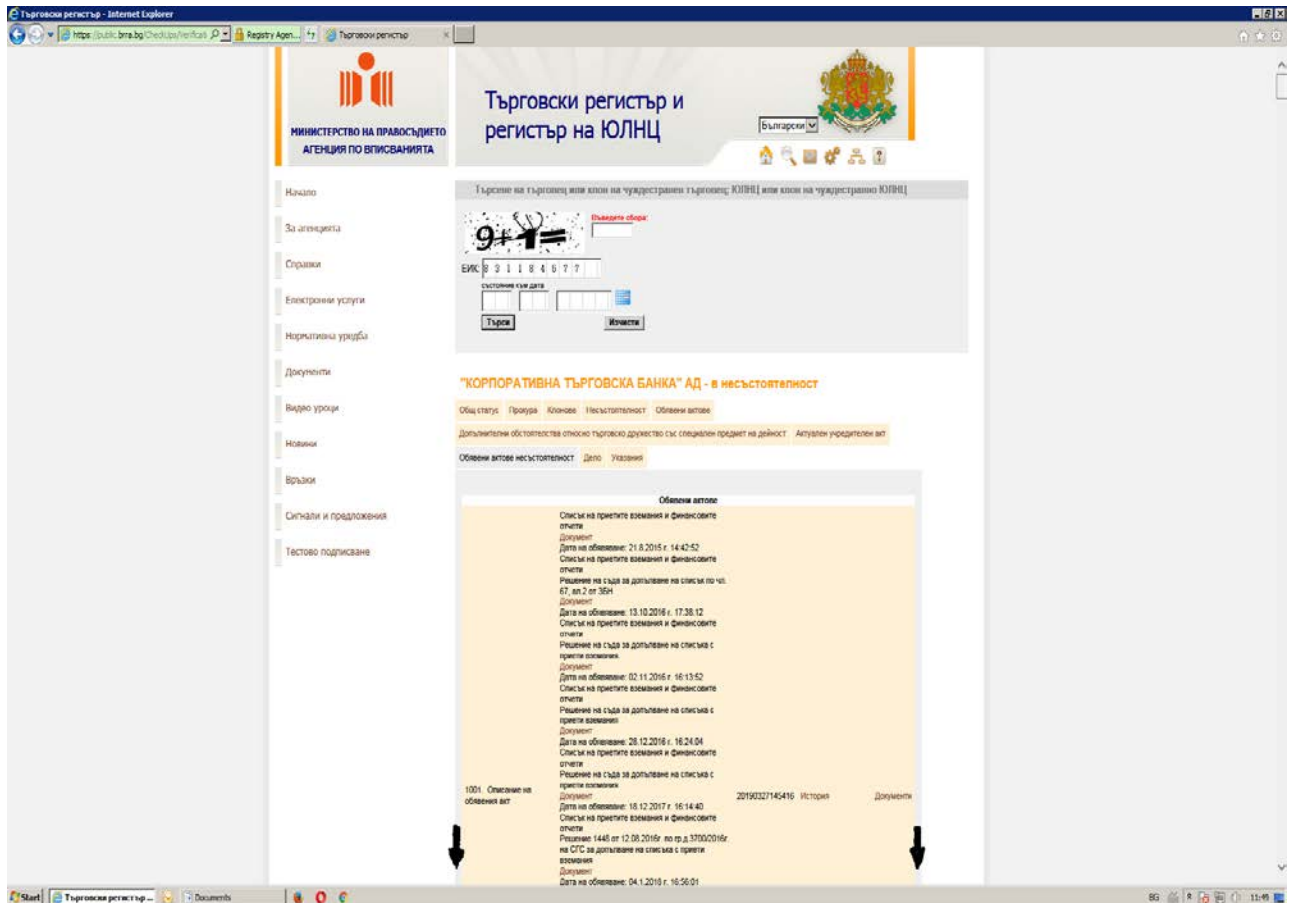
3. Появява се следният екран, където попълвате ЕИК 831184677 (това е ЕИК на КТБ АД (н)), изпълнявате указанията, изписано с червени букви и натискате „Търси“:



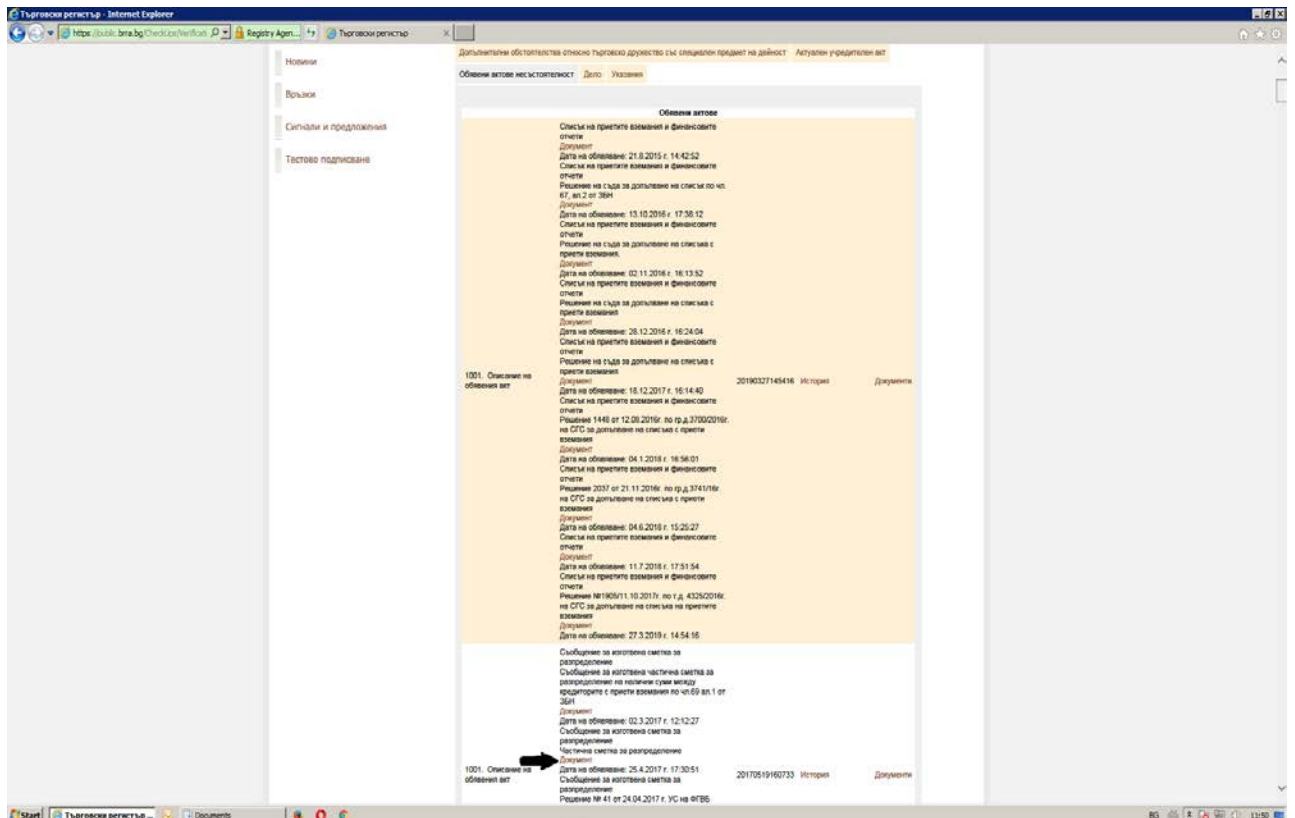
4. Появява се следният екран, където избирате раздел „Обявени актове несъстоятелност“:



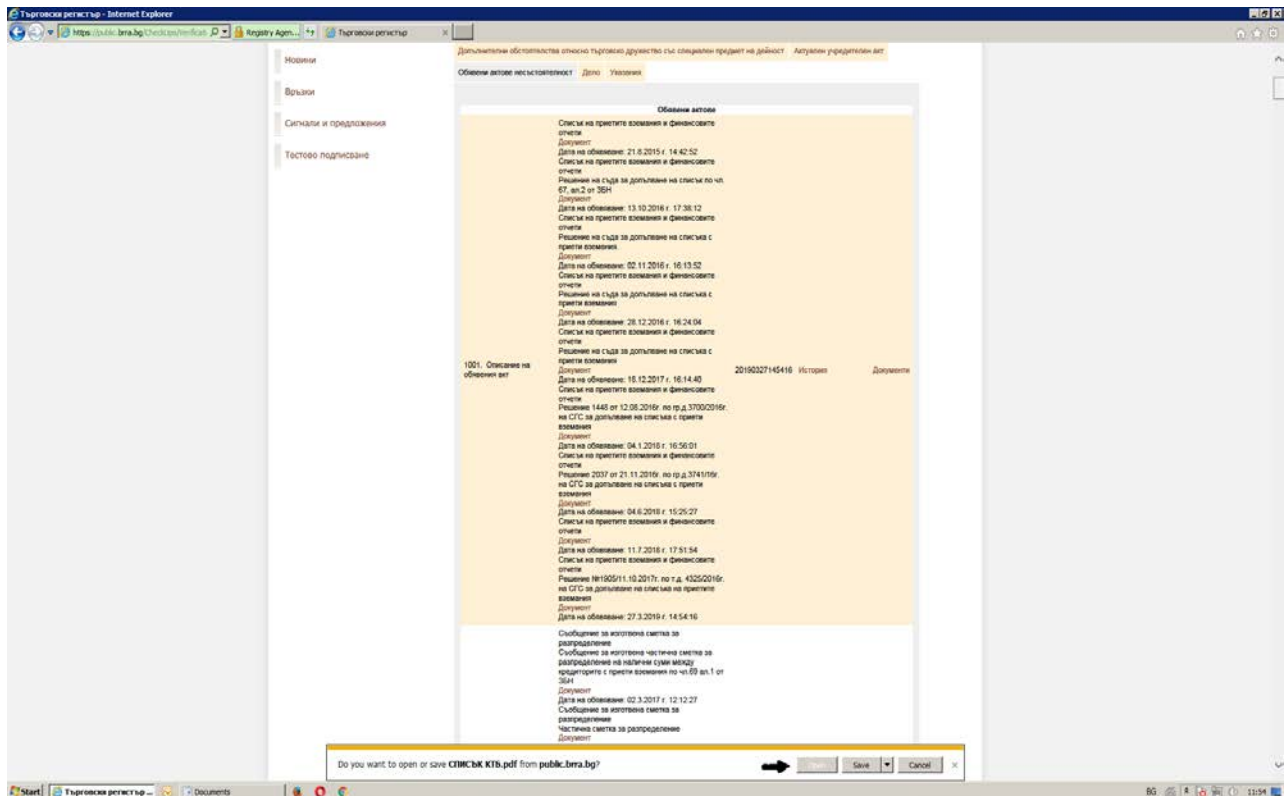
5. Появява се следният екран:



6. Отивате малко по-долу на страницата, където откривате „Частична сметка за разпределение“:



7. Точно под „Частична сметка за разпределение” с червен цвят е изписано „Документ”. Натискате „Документ” и се появява надпис, който Ви предлага да отворите или да запишете документа. Избирате „Open”:



8. Появява се следният екран, където в PDF-формат е „Частична сметка за разпределение”, в която е необходимо да откриете името си, а срещу него ще видите и каква е разпределената Ви сума:

