

Банка/Клон КОРПОРАТИВНА ТЪРГОВСКА БАНКА, АД

Форма

Честота

РКФСНБ-БН-БАПК-БК-01 01 01

Дата/период 01042008 30042008

Код на банката KORP9220

1. Баланс

Шифър	Активи	Балансова стойност	Лева	Евро	Други валути
1	2	3	4	5	6
1.1.1.	Парични средства и парични салда при централни банки	228 389	193 573	32 060	2 756
1.1.2.	Финансови активи държани за търгуване	36 336	34 231	2 105	0
1.1.2.1.	Деривати държани за търгуване	0	0	0	0
1.1.2.2.	Капиталови инструменти	0	0	0	0
1.1.2.3.	Дългови инструменти	36 336	34 231	2 105	0
1.1.2.4.	Кредити и аванси	0	0	0	0
1.1.3.	Финансови активи, определени по справедлива стойност в печалбата или загубата	0	0	0	0
1.1.3.1.	Капиталови инструменти	0	0	0	0
1.1.3.2.	Дългови инструменти	0	0	0	0
1.1.3.3.	Кредити и аванси	0	0	0	0
1.1.4.	Финансови активи на разположение за продажба	56 120	15 157	40 963	0
1.1.4.1.	Капиталови инструменти	2 137	2 134	3	0
1.1.4.2.	Дългови инструменти	53 983	13 023	40 960	0
1.1.4.3.	Кредити и аванси	0	0	0	0
1.1.5.	Кредити и вземания (включително финансов лизинг)	1 171 907	366 371	674 437	131 099
1.1.5.1.	Дългови инструменти	0	0	0	0
1.1.5.2.	Кредити и аванси	1 171 907	366 371	674 437	131 099
1.1.6.	Инвестиции държани до падеж	50 636	47 417	3 219	0
1.1.6.1.	Дългови инструменти	50 636	47 417	3 219	0
1.1.6.2.	Кредити и аванси	0	0	0	0
1.1.7.	Деривати - Отчитане на хеджиране	0	0	0	0
1.1.7.1.	Хеджиране на справедлива стойност	0	0	0	0
1.1.7.2.	Хеджиране на паричен поток	0	0	0	0
1.1.7.3.	Хеджиране на нетна инвестиция в чуждестранна дейност	0	0	0	0
1.1.7.4.	Хеджиране на справедлива стойност при лихвен риск	0	0	0	0
1.1.7.5.	Хеджиране на паричен поток при лихвен риск	0	0	0	0
1.1.8.	Промени в справедливата стойност на хеджирани позиции в портфейл, хеджиран за лихвен риск	0	0	0	0
1.1.9.	Материални активи	38 851	38 851	0	0
1.1.9.1.	Имоти, машини и съоръжения	38 851	38 851	0	0
1.1.9.2.	Инвестиционни имоти	0	0	0	0
1.1.10.	Нематериални активи	479	479	0	0
1.1.10.1.	Репутация	0	0	0	0
1.1.10.2.	Други нематериални активи	479	479	0	0
1.1.11.	Инвестиции в асоциирани, дъщерни и съвместни предприятия (осчетоводени, прилагайки капиталовия метод - включително репутация)	161	161	0	0
1.1.12.	Данъчни активи	1 278	1 278	0	0
1.1.12.1.	Текущи данъчни активи	1 123	1 123	0	0
1.1.12.2.	Отложени данъчни активи	155	155	0	0
1.1.13.	Други активи	5 642	5 462	172	8
1.1.14.	Нетекущи активи и групи от активи за изваждане от употреба, класифицирани като държани за продажба	0	0	0	0
1.1.	ОБЩО АКТИВИ	1 589 799	702 980	752 956	133 863

Шифър	Пасиви	Балансова стойност	Лева	Евро	Други валути
1	2	3	4	5	6
1.2.1.	Депозити от централни банки	0	0	0	0
1.2.2.	Финансови пасиви държани за търгуване	0	0	0	0
1.2.2.1.	Деривати държани за търгуване	0	0	0	0
1.2.2.2.	Къси позиции	0	0	0	0
1.2.2.3.	Депозити от кредитни институции	0	0	0	0
1.2.2.4.	Депозити (други, различни от кредитни институции)	0	0	0	0
1.2.2.5.	Дългови сертификати (включително облигации с намерение за обратно изкупуване в кратък срок)	0	0	0	0
1.2.2.6.	Други финансови пасиви държани за търгуване	0	0	0	0
1.2.3.	Финансови пасиви, определени по справедлива стойност в печалбата или загубата	0	0	0	0
1.2.3.1.	Депозити от кредитни институции	0	0	0	0
1.2.3.2.	Депозити (други, различни от кредитни институции)	0	0	0	0
1.2.3.3.	Дългови сертификати (включително облигации)	0	0	0	0
1.2.3.4.	Подчинени пасиви	0	0	0	0
1.2.3.5.	Други финансови пасиви, определени по справедлива стойност в печалбата или загубата	0	0	0	0
1.2.4.	Финансови пасиви оценявани по амортизирана стойност	1 417 536	679 069	605 673	132 794
1.2.4.1.	Депозити от кредитни институции	1 154	0	1 154	0
1.2.4.2.	Депозити (други, различни от кредитни институции)	1 412 897	675 584	604 519	132 794
1.2.4.3.	Дългови сертификати (включително облигации)	0	0	0	0
1.2.4.4.	Подчинени пасиви	0	0	0	0
1.2.4.5.	Други финансови пасиви оценявани по амортизирана стойност	3 485	3 485	0	0
1.2.5.	Финансови пасиви, свързани с прехвърлени финансови активи	0	0	0	0
1.2.6.	Деривати - отчитане на хеджиране	0	0	0	0
1.2.6.1.	Хеджиране на справедлива стойност	0	0	0	0
1.2.6.2.	Хеджиране на паричен поток	0	0	0	0
1.2.6.3.	Хеджиране на нетна инвестиция в чуждестранна дейност	0	0	0	0
1.2.6.4.	Хеджиране на справедлива стойност при лихвен риск	0	0	0	0
1.2.6.5.	Хеджиране на паричен поток при лихвен риск	0	0	0	0
1.2.7.	Промени в справедливата стойност на хеджирани позиции в портфейл, хеджиран за лихвен риск	0	0	0	0
1.2.8.	Провизии	124	124	0	0
1.2.8.1.	Преструктурирани	0	0	0	0
1.2.8.2.	Висящи спорове и данъчни спорове	0	0	0	0
1.2.8.3.	Пенсии и други задължения свързани с обявени компенсации при пенсиониране	39	39	0	0
1.2.8.4.	Кредитни ангажименти и гаранции	0	0	0	0
1.2.8.5.	Обременяващи договори	0	0	0	0
1.2.8.6.	Други провизии	85	85	0	0
1.2.9.	Данъчни пасиви	2 258	2 258	0	0
1.2.9.1.	Текущи данъчни пасиви	1 525	1 525	0	0
1.2.9.2.	Отложени данъчни пасиви	733	733	0	0
1.2.10.	Други пасиви	435	403	29	3
1.2.11.	Дялов капитал, платим при поискване (например кооперативни акции)	0	0	0	0
1.2.12.	Пасиви включени в групи от пасиви за изваждане от употреба, класифицирани като държани за продажба	0	0	0	0
1,2	ОБЩО ПАСИВИ	1 420 353	681 854	605 702	132 797

Шифър	Пасиви	Балансова стойност	Лева	Евро	Други валути
1	2	3	4	5	6
1.3.1.	Емитиран капитал	60 000	60 000		
1.3.1.1.	Внесен капитал	60 000	60 000		
1.3.1.2.	Поискан, но неенесен капитал	0	0		
1.3.2.	Премиен резерв	48 500	48 500		
1.3.3.	Друг капитал	0	0		
1.3.3.1.	Капиталов компонент от финансови инструменти	0	0		
1.3.3.2.	Други капиталови инструменти	0	0		
1.3.4.	Преоценъчни резерви и други оценъчни разлики от:	4 945	4 945		
1.3.4.1.	Материални активи	5 778	5 778		
1.3.4.2.	Нематериални активи	0	0		
1.3.4.3.	Хеджиране на нетна инвестиция в чуждестранна дейност (ефективна част)	0	0		
1.3.4.4.	Превръщане в чуждестранна валута	0	0		
1.3.4.5.	Хеджиране на паричен поток (ефективна част)	0	0		
1.3.4.6.	Финансови активи на разположение за продажба	-833	-833		
1.3.4.7.	Нетекущи активи или групи от активи за изваждане от употреба, държани за продажба	0	0		
1.3.4.8.	Други позиции	0	0		
1.3.5.	Резерви (включително неразмесени печалби)	42 585	42 585		
1.3.6.	Обратно изкупени (съкровищни акции)	0	0		
1.3.7.	Доход от текущата година	13 416	13 416		
1.3.8.	Междинни дивиденди	0	0		
1.3.9.	Малцинствено участие	0	0		
1.3.9.1.	Преоценъчни резерви и други оценъчни разлики	0	0		
1.3.9.2.	Други позиции	0	0		
1.3.	ОБЩО КАПИТАЛ	169 446	169 446		
1.2.1.3	ОБЩО ПАСИВИ И КАПИТАЛ	1 589 799	851 300	605 702	132 797


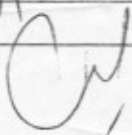
Изпълнителен директор: 1)

2)

Дата 12/05/2008г.

Отговорен служител (име и телефон)

Подпис


 Мартин Димитов 9375670




Банка/Клон

КОРПОРАТИВНА ТЪРГОВСКА БАНКА, АД

Форма

Вариант

Честота

РКОСНБ-БН-ОД-Б/К-02 01 01

Дата/период 01042008 30042008

Код на банката KORP9220

2. Отчет за доходите

Шифър	Продължаващи (непреустановени) дейности	Обща сума	Лева	Евро	Други валути
1	2	3	4	5	6
2.1.	Финансови и оперативни приходи и разходи	23 763	15 460	7 935	368
2.1.1.	Приход от лихви	34 308	14 048	18 404	1 856
2.1.1.1.	Парични средства и парични салда при централни банки	0	0	0	0
2.1.1.2.	Финансови активи държани за търгуване (ако отчитането е отделено)	552	515	37	0
2.1.1.3.	Финансови активи, определени по справедлива стойност в печалбата или загубата (ако отчитането е отделено)	0	0	0	0
2.1.1.4.	Финансови активи на разположение за продажба	1 271	192	1 079	0
2.1.1.5.	Кредити и вземания (включително финансов лизинг)	31 720	12 627	17 237	1 856
2.1.1.6.	Инвестиции държани до падеж	765	714	51	0
2.1.1.7.	Деривати- отчитане на хеджиране на лихвен риск	0	0	0	0
2.1.1.8.	Други активи	0	0	0	0
2.1.2.	Разход за лихви	19 545	6 702	11 116	1 727
2.1.2.1.	Депозити от централни банки	0	0	0	0
2.1.2.2.	Финансови пасиви държани за търгуване (ако отчитането е отделено)	0	0	0	0
2.1.2.3.	Финансови пасиви, определени по справедлива стойност в печалбата или загубата (ако отчитането е отделено)	0	0	0	0
2.1.2.4.	Финансови пасиви, оценявани по амортизирана стойност	19 545	6 702	11 116	1 727
2.1.2.5.	Деривати - отчитане на хеджиране на лихвен риск	0	0	0	0
2.1.2.6.	Други пасиви	0	0	0	0
2.1.3.	Разходи за акционерен капитал, подлежащ на изплащане	0	0		
2.1.4.	Приход от дивиденди	0	0	0	0
2.1.4.1.	Финансови активи държани за търгуване (ако отчитането е отделено)	0	0	0	0
2.1.4.2.	Финансови активи, определени по справедлива стойност в печалбата или загубата (ако отчитането е отделено)	0	0	0	0
2.1.4.3.	Финансови активи на разположение за продажба	0	0	0	0
2.1.5.	Приходи от такси и комисионни	2 241	1 295	699	247
2.1.6.	Разходи за такси и комисионни	353	293	52	8
2.1.7.	Нетни реализирани печалби (загуби) от финансови активи и финансови пасиви, неоценявани по справедлива стойност в печалбата или загубата	-25	-25		
2.1.7.1.	Финансови активи на разположение за продажба	0	0		
2.1.7.2.	Кредити и вземания (включително финансов лизинг)	0	0		
2.1.7.3.	Инвестиции държани до падеж	-25	-25		
2.1.7.4.	Финансови пасиви оценявани по амортизирана стойност	0	0		
2.1.7.5.	Други	0	0		
2.1.8.	Нетни печалби (загуби) от финансови активи и пасиви държани за търгуване	1 482	1 482		
2.1.8.1.	Капиталови инструменти и свързани с тях деривати	0	0		
2.1.8.2.	Лихвени инструменти и свързани с тях деривати	528	528		
2.1.8.3.	Валутна търговия	954	954		
2.1.8.4.	Инструменти за кредитен риск и свързани с тях деривати	0	0		
2.1.8.5.	Стоки и свързани с тях деривати	0	0		
2.1.8.6.	Други (включително хибридни деривати)	0	0		
2.1.9.	Нетни печалби (загуби) от финансови активи и пасиви, определени по справедлива стойност в печалбата или загубата	0	0		
2.1.10.	Нетни печалби (загуби) от отчитане на хеджиране	0	0		
2.1.11.	Нетни валутни разлики	2 522	2 522		
2.1.12.	Нетни печалби (загуби) от отписани активи, различни от тези държани за продажба	60	60		
2.1.13.	Други оперативни приходи	3 382	3 382		
2.1.14.	Други оперативни разходи	309	309		

Шифър	Продължаващи (непреустановени) дейности	Обща сума
1	2	3
2.2.	Административни разходи	7 883
2.2.1.	Разходи за персонала	3 323
2.2.2.	Общи и административни разходи	4 560
2.3.	Амортизация	972
2.3.1.	Имоти, машини и съоръжения	921
2.3.2.	Инвестиционни имоти	0
2.3.3.	Нематериални активи (различни от репутация)	51
2.4.	Провизии	0
2.5.	Обезценка	1
2.5.1.	Обезценка на финансови активи неоченьвани по справедлива стойност в печалбата или загубата	1
2.5.1.1.	Финансови активи оценявани по себестойност (некотиран капиталови)	0
2.5.1.2.	Финансови активи на разположение за продажба	0
2.5.1.3.	Кредити и вземания (включително финансов лизинг)	1
2.5.1.4.	Инвестиции държани до падеж	0
2.5.2.	Обезценка на нефинансови активи	0
2.5.2.1.	Имоти, машини и съоръжения	0
2.5.2.2.	Инвестиционни имоти	0
2.5.2.3.	Репутация	0
2.5.2.4.	Нематериални активи (различни от репутация)	0
2.5.2.5.	Инвестиции в асоциирани и съвместни предприятия, осчетоводени, прилагайки капиталовия метод	0
2.5.2.6.	Други	0
2.6.	Отрицателна репутация, призната незабавно в печалбата или загубата	0
2.7.	Дял от печалбата или загубата в асоциирани и съвместни предприятия осчетоводен, прилагайки капиталовия метод	0
2.8.	Печалба или загуба от нетекущи активи и групи от активи за изваждане от употреба, класифицирани като държани за продажба и неопределени за преустановени дейности	0
2.9.	ОБЩО ПЕЧАЛБА ИЛИ ЗАГУБА ОТ ПРОДЪЛЖАВАЩИ (НЕПРЕУСТАНОВЕНИ) ДЕЙНОСТИ ПРЕДИ ДАНЪЦИ	14 907
2.10.	Данъчен разход (приход) свързан с печалбата или загубата от продължаващи (непреустановени) дейности	1 491
2.11.	ОБЩО ПЕЧАЛБА ИЛИ ЗАГУБА ОТ ПРОДЪЛЖАВАЩИ (НЕПРЕУСТАНОВЕНИ) ДЕЙНОСТИ СЛЕД ДАНЪЦИ	13 416
2.12.	Печалба или загуба след данъци от преустановени дейности	0
2.13.	ОБЩО ПЕЧАЛБА ИЛИ ЗАГУБА СЛЕД ДАНЪЦИ И ПРЕУСТАНОВЕНИ ДЕЙНОСТИ	13 416
2.14.	Печалба или загуба, принадлежаща на малцинственото участие	0
2.15.	ПЕЧАЛБА ИЛИ ЗАГУБА, ПРИНАДЛЕЖАЩА НА АКЦИОНЕРИТЕ НА МАИКАТА	13 416


Изпълнителен директор: 1)

2)

Дата 12/05/2021

Отговорен служител (име и телефон)

Подпис


Jeyra Dzhambazova, 9375630

