

Банка/Клон

КОРПОРАТИВНА ТЪРГОВСКА БАНКА АД

Форма

Честота

РКФСОНБ-БН-БАПК-Б/К-01 01 01

Дата/период 01062009 30062009

Код на банката KОРP9220

1. Баланс

Шифър	Активи	Балансова стойност	Лева	Евро	Други валути
1	2	3	4	5	6
1.1.1.	Парични средства и парични салда при централни банки	232 579	96 526	124 278	11 775
1.1.2.	Финансови активи държани за търгуване	18 942	16 912	2 030	0
1.1.2.1.	Деривати държани за търгуване	0	0	0	0
1.1.2.2.	Капиталови инструменти	0	0	0	0
1.1.2.3.	Дългови инструменти	18 942	16 912	2 030	0
1.1.2.4.	Кредити и аванси	0	0	0	0
1.1.3.	Финансови активи, определени по справедлива стойност в печалбата или загубата	0	0	0	0
1.1.3.1.	Капиталови инструменти	0	0	0	0
1.1.3.2.	Дългови инструменти	0	0	0	0
1.1.3.3.	Кредити и аванси	0	0	0	0
1.1.4.	Финансови активи на разположение за продажба	178 664	108 250	70 414	0
1.1.4.1.	Капиталови инструменти	1 821	1 818	3	0
1.1.4.2.	Дългови инструменти	176 843	106 432	70 411	0
1.1.4.3.	Кредити и аванси	0	0	0	0
1.1.5.	Кредити и вземания (включително финансов лизинг)	1 431 689	487 030	803 179	141 480
1.1.5.1.	Дългови инструменти	0	0	0	0
1.1.5.2.	Кредити и аванси	1 431 689	487 030	803 179	141 480
1.1.6.	Инвестиции държани до падеж	75 800	72 576	3 224	0
1.1.6.1.	Дългови инструменти	75 800	72 576	3 224	0
1.1.6.2.	Кредити и аванси	0	0	0	0
1.1.7.	Деривати - Отчитане на хеджиране	0	0	0	0
1.1.7.1.	Хеджиране на справедлива стойност	0	0	0	0
1.1.7.2.	Хеджиране на паричен поток	0	0	0	0
1.1.7.3.	Хеджиране на нетна инвестиция в чуждестранна дейност	0	0	0	0
1.1.7.4.	Хеджиране на справедлива стойност при лихвен риск	0	0	0	0
1.1.7.5.	Хеджиране на паричен поток при лихвен риск	0	0	0	0
1.1.8.	Промени в справедливата стойност на хеджирани позиции в портфейл, хеджиран за лихвен риск	0	0	0	0
1.1.9.	Материални активи	60 912	60 912	0	0
1.1.9.1.	Имоти, машини и съоръжения	60 912	60 912	0	0
1.1.9.2.	Инвестиционни имоти	0	0	0	0
1.1.10.	Нематериални активи	592	592	0	0
1.1.10.1.	Репутация	0	0	0	0
1.1.10.2.	Други нематериални активи	592	592	0	0
1.1.11.	Инвестиции в асоциирани, дъщерни и съвместни предприятия (осчетоводени, прилагайки капиталовия метод - включително репутация)	165	165	0	0
1.1.12.	Данъчни активи	2 915	2 915	0	0
1.1.12.1.	Текущи данъчни активи	2 484	2 484	0	0
1.1.12.2.	Отложени данъчни активи	431	431	0	0
1.1.13.	Други активи	4 683	4 545	131	7
1.1.14.	Нетекущи активи и групи от активи за изваждане от употреба, класифицирани като държани за продажба	0	0	0	0
1.1.	ОБЩО АКТИВИ	2 006 941	850 423	1 003 256	153 262

Шифър	Пасиви	Балансова стойност	Лева	Евро	Други валути
1	2	3	4	5	6
1.2.1.	Депозити от централни банки	0	0	0	0
1.2.2.	Финансови пасиви държани за търгуване	0	0	0	0
1.2.2.1.	Деривати държани за търгуване	0	0	0	0
1.2.2.2.	Къси позиции	0	0	0	0
1.2.2.3.	Депозити от кредитни институции	0	0	0	0
1.2.2.4.	Депозити (други, различни от кредитни институции)	0	0	0	0
1.2.2.5.	Дългови сертификати (включително облигации с намерение за обратно изкупуване в кратък срок)	0	0	0	0
1.2.2.6.	Други финансови пасиви държани за търгуване	0	0	0	0
1.2.3.	Финансови пасиви, определени по справедлива стойност в печалбата или загубата	0	0	0	0
1.2.3.1.	Депозити от кредитни институции	0	0	0	0
1.2.3.2.	Депозити (други, различни от кредитни институции)	0	0	0	0
1.2.3.3.	Дългови сертификати (включително облигации)	0	0	0	0
1.2.3.4.	Подчинени пасиви	0	0	0	0
1.2.3.5.	Други финансови пасиви, определени по справедлива стойност в печалбата или загубата	0	0	0	0
1.2.4.	Финансови пасиви оценявани по амортизирана стойност	1 756 131	806 893	796 144	153 094
1.2.4.1.	Депозити от кредитни институции	40 870	40 004	866	0
1.2.4.2.	Депозити (други, различни от кредитни институции)	1 714 254	765 882	795 278	153 094
1.2.4.3.	Дългови сертификати (включително облигации)	0	0	0	0
1.2.4.4.	Подчинени пасиви	0	0	0	0
1.2.4.5.	Други финансови пасиви оценявани по амортизирана стойност	1 007	1 007	0	0
1.2.5.	Финансови пасиви, свързани с прехвърлени финансови активи	0	0	0	0
1.2.6.	Деривати - отчитане на хеджиране	0	0	0	0
1.2.6.1.	Хеджиране на справедлива стойност	0	0	0	0
1.2.6.2.	Хеджиране на паричен поток	0	0	0	0
1.2.6.3.	Хеджиране на нетна инвестиция в чуждестранна дейност	0	0	0	0
1.2.6.4.	Хеджиране на справедлива стойност при лихвен риск	0	0	0	0
1.2.6.5.	Хеджиране на паричен поток при лихвен риск	0	0	0	0
1.2.7.	Промени в справедливата стойност на хеджирани позиции в портфейл, хеджиран за лихвен риск	0	0	0	0
1.2.8.	Провизии	483	483	0	0
1.2.8.1.	Преструктурирани	0	0	0	0
1.2.8.2.	Висящи спорове и данъчни спорове	0	0	0	0
1.2.8.3.	Пенсии и други задължения свързани с обявени компенсации при пенсиониране	125	125	0	0
1.2.8.4.	Кредитни ангажименти и гаранции	0	0	0	0
1.2.8.5.	Обременяващи договори	0	0	0	0
1.2.8.6.	Други провизии	358	358	0	0
1.2.9.	Данъчни пасиви	6 531	6 531	0	0
1.2.9.1.	Текущи данъчни пасиви	3 326	3 326	0	0
1.2.9.2.	Отложени данъчни пасиви	3 205	3 205	0	0
1.2.10.	Други пасиви	209	198	6	5
1.2.11.	Дялов капитал, платим при поискване (наяпример кооперативни акции)	0	0	0	0
1.2.12.	Пасиви включени в групи от пасиви за изваждане от употреба, класифицирани като държани за продажба	0	0	0	0
1.2	ОБЩО ПАСИВИ	1 763 354	814 105	796 150	153 099



Шифър	Пасиви	Балансова стойност	Лева	Евро	Други валути
1	2	3	4	5	6
1.3.1.	Емитиран капитал	60 000	60 000		
1.3.1.1.	Внесен капитал	60 000	60 000		
1.3.1.2.	Поискан, но невнесен капитал	0	0		
1.3.2.	Премиен резерв	48 500	48 500		
1.3.3.	Друг капитал	0	0		
1.3.3.1.	Капиталов компонент от финансови инструменти	0	0		
1.3.3.2.	Други капиталови инструменти	0	0		
1.3.4.	Преоценъчни резерви и други оценъчни разлики от:	23 069	23 069		
1.3.4.1.	Материални активи	25 594	25 594		
1.3.4.2.	Нематериални активи	0	0		
1.3.4.3.	Хеджиране на нетна инвестиция в чуждестранна дейност (ефективна част)	0	0		
1.3.4.4.	Превръщане в чуждестранна валута	0	0		
1.3.4.5.	Хеджиране на паричен поток (ефективна част)	0	0		
1.3.4.6.	Финансови активи на разположение за продажба	-2 525	-2 525		
1.3.4.7.	Нетекущи активи или групи от активи за изваждане от употреба, държани за продажба	0	0		
1.3.4.8.	Други позиции	0	0		
1.3.5.	Резерви (включително неразпределени печалби)	82 828	82 828		
1.3.6.	Обратно изкупени (съкровищни акции)	0	0		
1.3.7.	Доход от текущата година	29 190	29 190		
1.3.8.	Междинни дивиденди	0	0		
1.3.9.	Малцинствено участие	0	0		
1.3.9.1.	Преоценъчни резерви и други оценъчни разлики	0	0		
1.3.9.2.	Други позиции	0	0		
1.3.	ОБЩО КАПИТАЛ	243 587	243 587		
1.2.1.3	ОБЩО ПАСИВИ И КАПИТАЛ	2 006 941	1 057 692	796 150	153 099

Изпълнителен директор: 1)

2)

Дата 10/07/09
Отговорен служител (име и телефон)

Подпис



 Мариус Димитров

Банка/Клон	КОРПОРАТИВНА ТЪРГОВСКА БАНКА АД	Форма	Вариант	Честота
		РКФОСНБ-БН-ОД-Б/К-02	01	01
		Дата/период	01062009	30062009
		Код на банката	KORP9220	

2. Отчет за доходите

Шифър	Продължаващи (непреустановени) дейности	Обща сума	Лева	Евро	Други валути
1	2	3	4	5	6
2.1.	Финансови и оперативни приходи и разходи	50 219	34 407	14 529	1 283
2.1.1.	Приход от лихви	71 897	32 484	35 329	4 084
2.1.1.1.	Парични средства и парични салда при централни банки	0	0	0	0
2.1.1.2.	Финансови активи държани за търгуване (ако отчитането е отделено)	674	611	63	0
2.1.1.3.	Финансови активи, определени по справедлива стойност в печалбата или загубата (ако отчитането е отделено)	0	0	0	0
2.1.1.4.	Финансови активи на разположение за продажба	4 707	3 041	1 666	0
2.1.1.5.	Кредити и вземания (включително финансов лизинг)	64 700	27 092	33 524	4 084
2.1.1.6.	Инвестиции държани до падеж	1 816	1 740	76	0
2.1.1.7.	Деривати- отчитане на хеджиране на лихвен риск	0	0	0	0
2.1.1.8.	Други активи	0	0	0	0
2.1.2.	Разход за лихви	41 480	15 459	22 955	3 066
2.1.2.1.	Депозити от централни банки	0	0	0	0
2.1.2.2.	Финансови пасиви държани за търгуване (ако отчитането е отделено)	0	0	0	0
2.1.2.3.	Финансови пасиви, определени по справедлива стойност в печалбата или загубата (ако отчитането е отделено)	0	0	0	0
2.1.2.4.	Финансови пасиви, оценявани по амортизирана стойност	41 480	15 459	22 955	3 066
2.1.2.5.	Деривати - отчитане на хеджиране на лихвен риск	0	0	0	0
2.1.2.6.	Други пасиви	0	0	0	0
2.1.3.	Разходи за акционерен капитал, подлежащ на изплащане	0	0		
2.1.4.	Приход от дивиденди	0	0	0	0
2.1.4.1.	Финансови активи държани за търгуване (ако отчитането е отделено)	0	0	0	0
2.1.4.2.	Финансови активи, определени по справедлива стойност в печалбата или загубата (ако отчитането е отделено)	0	0	0	0
2.1.4.3.	Финансови активи на разположение за продажба	0	0	0	0
2.1.5.	Приходи от такси и комисионни	7 459	4 934	2 249	276
2.1.6.	Разходи за такси и комисионни	589	484	94	11
2.1.7.	Нетни реализирани печалби (загуби) от финансови активи и финансови пасиви, неоценявани по справедлива стойност в печалбата или загубата	2 135	2 135		
2.1.7.1.	Финансови активи на разположение за продажба	2 173	2 173		
2.1.7.2.	Кредити и вземания (включително финансов лизинг)	0	0		
2.1.7.3.	Инвестиции държани до падеж	-38	-38		
2.1.7.4.	Финансови пасиви оценявани по амортизирана стойност	0	0		
2.1.7.5.	Други	0	0		
2.1.8.	Нетни печалби (загуби) от финансови активи и пасиви държани за търгуване	4 013	4 013		
2.1.8.1.	Капиталови инструменти и свързани с тях деривати	0	0		
2.1.8.2.	Лихвени инструменти и свързани с тях деривати	243	243		
2.1.8.3.	Валутна търговия	3 770	3 770		
2.1.8.4.	Инструменти за кредитен риск и свързани с тях деривати	0	0		
2.1.8.5.	Стоки и свързани с тях деривати	0	0		
2.1.8.6.	Други (включително хибридни деривати)	0	0		
2.1.9.	Нетни печалби (загуби) от финансови активи и пасиви, определени по справедлива стойност в печалбата или загубата	0	0		
2.1.10.	Нетни печалби (загуби) от отчитане на хеджиране	0	0		
2.1.11.	Нетни валутни разлики	5 598	5 598		
2.1.12.	Нетни печалби (загуби) от отписани активи, различни от тези държани за продажба	1	1		
2.1.13.	Други оперативни приходи	1 885	1 885		
2.1.14.	Други оперативни разходи	700	700		

Шифър	Продължаващи (непреустановени) дейности	Обща сума
1	2	3
2.2.	Административни разходи	14 414
2.2.1.	Разходи за персонала	5 966
2.2.2.	Общи и административни разходи	8 448
2.3.	Амортизация	2 125
2.3.1.	Имоти, машини и съоръжения	1 979
2.3.2.	Инвестиционни имоти	0
2.3.3.	Нематериални активи (различни от репутация)	146
2.4.	Провизии	0
2.5.	Обезценка	1 187
2.5.1.	Обезценка на финансови активи неоченьвани по справедлива стойност в печалбата или загубата	1 187
2.5.1.1.	Финансови активи оценявани по себестойност (некотирани капиталови)	0
2.5.1.2.	Финансови активи на разположение за продажба	0
2.5.1.3.	Кредити и вземания (включително финансов лизинг)	1 187
2.5.1.4.	Инвестиции държани до падеж	0
2.5.2.	Обезценка на нефинансови активи	0
2.5.2.1.	Имоти, машини и съоръжения	0
2.5.2.2.	Инвестиционни имоти	0
2.5.2.3.	Репутация	0
2.5.2.4.	Нематериални активи (различни от репутация)	0
2.5.2.5.	Инвестиции в асоциирани и съвместни предприятия, осчетоводени, прилагайки капиталовия метод	0
2.5.2.6.	Други	0
2.6.	Отрицателна репутация, призната незабавно в печалбата или загубата	0
2.7.	Дял от печалбата или загубата в асоциирани и съвместни предприятия осчетоводен, прилагайки капиталовия метод	0
2.8.	Печалба или загуба от нетекущи активи и групи от активи за изваждане от употреба, класифицирани като държани за продажба и неопределени за преустановени дейности	0
2.9.	ОБЩО ПЕЧАЛБА ИЛИ ЗАГУБА ОТ ПРОДЪЛЖАВАЩИ (НЕПРЕУСТАНОВЕНИ) ДЕЙНОСТИ ПРЕДИ ДАНЪЦИ	32 493
2.10.	Данъчен разход (приход) свързан с печалбата или загубата от продължаващи (непреустановени) дейности	3 303
2.11.	ОБЩО ПЕЧАЛБА ИЛИ ЗАГУБА ОТ ПРОДЪЛЖАВАЩИ (НЕПРЕУСТАНОВЕНИ) ДЕЙНОСТИ СЛЕД ДАНЪЦИ	29 190
2.12.	Печалба или загуба след данъци от преустановени дейности	0
2.13.	ОБЩО ПЕЧАЛБА ИЛИ ЗАГУБА СЛЕД ДАНЪЦИ И ПРЕУСТАНОВЕНИ ДЕЙНОСТИ	29 190
2.14.	Печалба или загуба, принадлежаща на малцинственото участие	0
2.15.	ПЕЧАЛБА ИЛИ ЗАГУБА, ПРИНАДЛЕЖАЩА НА АКЦИОНЕРИТЕ НА МАЙКАТА	29 190




Изпълнителен директор: 1)

2)

Дата 10/08/09

Отговорен служител (име и телефон)

Подпис


 Мариан Димитрова



БАНКА КОРПОРАТИВНА ТЪРГОВСКА БАНКА АД

Форма	Вариант	Честота
БН- НАР-Б-17	1	3
Дата/период	01042009	30062009
Код на банка	KORP9220	

ОТЧЕТ ЗА УСТАНОВЯВАНЕ РАЗМЕРА НА ВЛОЖЕНИЯТА НА БАНКАТА ПО ЧЛ. 47, АЛ. 1 ОТ ЗАКОНА ЗА КРЕДИТНИТЕ ИНСТИТУЦИИ

(хил.лева)

ПОЗИЦИИ	Наличност в началото на отчетния период	Закупени / Придобити	Корекции	Продадени / Излезли от употреба	Наличност в края на отчетния период	Съотношения в процент към собствения капитал
а	01	02	03	04	05	06
А. ВЛОЖЕНИЯ НА БАНКАТА ПО ЧЛ. 47, АЛ.1 ОТ ЗКИ (1+2)	62 178	1 507	-952	0	62 733	29.3718571790
1. ДЯЛОВИ УЧАСТИЯ В ДРУЖЕСТВА, КОИТО НЕ СА БАНКИ, ИНВЕСТИЦИОННИ ПОСРЕДНИЦИ ИЛИ ЗАСТРАХОВАТЕЛИ (1.1+1.2 +1.3)	1 768	0	53	0	1 821	0.8525999382
1.1. Финансови активи-капиталови инструменти държани за търгуване	0	0	0	0	0	
1.2. Финансови активи-капиталови инструменти определени по справедлива стойност в печалбата или загубата	0	0	0	0	0	
1.3. Финансови активи-капиталови инструменти на разположение за продажба	1 768	0	53		1 821	
2. НЕДВИЖИМИ ИМОТИ И ДРУГИ МАТЕРИАЛНИ ДЪЛГОТРАЙНИ АКТИВИ (2.1+2.2)	60 410	1 507	-1 005	0	60 912	
2.1. Сгради и други материални дълготрайни активи	60 410	1 507	-1 005	0	60 912	
2.2. Други активи (инвестиционни имоти)	0	0	0	0	0	
Б. СОБСТВЕН КАПИТАЛ (капиталова база)					213 582	

Изпълнителни директори (име и подпис)

Дата 10/07/09

Отговорен служител (име и телефон)

Подпис

1. _____
 2. _____
 Мери Димитрова

