

Неконсолидиран отчет за доходите

За годината към 31 декември 2013 г.

В хиляди лева	Прил.	2013	2012
Приходи от лихви		443,951	324,105
Разходи за лихви		<u>(355,824)</u>	<u>(226,727)</u>
Нетни приходи от лихви	6	88,127	97,378
Приходи от такси и комисионни		17,786	14,964
Разходи за такси и комисионни		<u>(5,313)</u>	<u>(3,117)</u>
Нетни приходи от такси и комисионни	7	12,473	11,847
Нетни приходи от търговски операции	8	34,442	19,231
Други приходи от дейността	9	<u>46,592</u>	<u>18,129</u>
Общо приходи от дейността		181,634	146,585
Административни разходи	10	(72,626)	(56,755)
Загуби от обезценка	11	<u>(28,658)</u>	<u>(28,202)</u>
Печалба преди данъчно облагане		80,350	61,628
Разходи за данъци	12, 13	<u>(9,155)</u>	<u>(5,057)</u>
Печалба след данъчно облагане		<u>71,195</u>	<u>56,571</u>
Основни приходи на акция и приходи на акция с намалена стойност (в лева)	14	11.25	9.43

Неконсолидираният отчет за доходите следва да се разглежда заедно с приложенията, представляващи неразделна част от неконсолидираните финансови отчети, представени на страници 7 до 66

Александър Танталеев
 Изпълнителен директор

Орлин Русев
 Изпълнителен директор

Илиан Зафиров
 Изпълнителен директор

Добринка Калоянова
 Управител

Маргарита Голева
 Регистриран одитор

КПМГ България ООД



Неконсолидиран отчет за всеобхватния доход

За годината към 31 декември 2013 г.

В хиляди лева	Прил.	2013	2012
Печалба след данъчно облагане		71,195	56,571
Друг всеобхватен доход			
<i>Позиции, които не следва да бъдат рекласифицирани последващо в печалба или загуба</i>			
Отсрочен данък върху преоценката на дълготрайни материални активи	13	2,030	-
		2,030	-
<i>Позиции, които следва или могат да бъдат рекласифицирани последващо в печалба или загуба</i>			
Преценка на инвестиции на разположение за продажба		(3,574)	10,618
Отсрочен данък върху преоценката	13	358	(1,062)
		(3,216)	9,556
Общо друг всеобхватен доход		(1,186)	9,556
Общо всеобхватни доходи		70,009	66,127

Неконсолидираният отчет за всеобхватния доход следва да се разглежда заедно с приложенията, представляващи неразделна част от неконсолидираните финансови отчети, представени на страници 7 до 66.

Александър Панталеев
 Изпълнителен директор

Орлин Русев
 Изпълнителен директор

Илиан Зафиров
 Изпълнителен директор

Добринка Калоянова
 Управител

Мargarита Голева
 Регистриран одитор

КПМГ България ООД



Неконсолидиран отчет за финансовото състояние

Към 31 декември 2013 г.
В хиляди лева

	Прил.	2013	2012
АКТИВИ			
Пари и парични еквиваленти	15	1,200,366	1,034,288
Ценни книжа държани за търгуване	16	177,266	410,266
Деривативи държани за търгуване	16.1	17,514	2,846
Инвестиции до падеж	17	-	77,282
Инвестиции на разположение за продажба	18	463,840	159,737
Вземания от банки и други финансови институции	19	170,764	103,027
Предоставени кредити на нефинансови институции и други клиенти	20	4,613,679	3,677,723
Имоти, машини, съоръжения и оборудване	21	68,538	95,884
Нематериални активи	22	874	540
Други активи	23	27,457	74,300
Общо активи		6,740,298	5,635,893
ПАСИВИ			
Деривативи държани за търгуване	16.1	11,178	618
Депозити от банки и други финансови институции	24	202,111	231,545
Депозити от нефинансови институции и други клиенти	25	5,466,980	4,508,235
Други привлечени средства	26	319,898	316,860
Текущи данъчни пасиви		4,732	5,871
Отсрочени данъчни пасиви	13	813	2,846
Провизии		311	283
Други пасиви	27	859	747
Подчинен срочен дълг		127,853	119,663
Общо пасиви		6,134,735	5,186,668
КАПИТАЛ И РЕЗЕРВИ			
Акционерен капитал	28	65,517	60,000
Премиен резерв	28	129,312	48,500
Неразпределена печалба	28	91,490	56,571
Резерви	28	319,244	284,154
Общо капитал и резерви		605,563	449,225
Общо пасиви и собствен капитал		6,740,298	5,635,893

Неконсолидираният отчет за финансовото състояние следва да се разглежда заедно с приложенията, представляващи неразделна част от неконсолидирани финансови отчети, представени на страници 7 до 66.

Александър Панталеев
Изпълнителен директор

Орлин Русев
Изпълнителен директор

Илиян Зафиров
Изпълнителен директор

Добринка Калоянова
Управител

Мargarита Голева
Регистриран одитор

КПМГ България ООД



Неконсолидиран отчет за паричните потоци

Към 31 декември 2013 г.
 В хиляди лева


	Прил.	2013	2012
Парични потоци от основна дейност			
Печалба след данъчно облагане		71,195	56,571
Загуби от обезценка	11	28,658	28,202
Амортизация	10,21,22	6,078	4,224
(Печалба) от продажба на дълготрайни материални активи, нетно	9	(15,519)	(73)
Нереализирани (печалби)/ загуби от преоценка на ценни книжа държани за търгуване	8	(2,347)	4,644
Разходи за данъци	12,13	9,155	5,057
		<u>97,220</u>	<u>98,625</u>
Промени в активите, участващи в основната дейност			
(Увеличение)/ намаление на ценни книжа държани за търгуване		231,652	(96,225)
(Увеличение) на вземанията от банки и други финансови институции		(67,848)	(59,368)
(Увеличение) на предоставените кредити на нефинансови институции		(964,503)	(1,077,501)
(Увеличение)/ намаление на други активи		46,843	(70,334)
		<u>(753,856)</u>	<u>(1,303,428)</u>
Промени в пасивите, участващи в основната дейност			
Увеличение на задължения по предоставени депозити		929,311	1,209,671
Увеличение на други привлечени средства		3,071	230,427
Увеличение /намаление) на други пасиви		(3,587)	7,592
Платени данъци		(6,212)	(5,207)
		<u>922,583</u>	<u>1,442,483</u>
Нетни парични потоци от основна дейност		<u>265,947</u>	<u>237,680</u>
Парични потоци от инвестиционна дейност			
(Покупка) /продажба на имоти, машини, съоръжения и оборудване	21,22	36,453	(37,759)
(Покупка) на инвестиции		(230,808)	(250)
Нетни парични потоци от инвестиционна дейност		<u>(194,355)</u>	<u>(38,009)</u>
Парични потоци от финансова дейност			
Постъпления от увеличение на основния капитал		86,329	-
Получени средства от подчинен срочен дълг		8,190	79,954
Плащания на задължения по финансов лизинг	26	(33)	(41)
Нетни парични потоци от финансова дейност		<u>94,486</u>	<u>79,913</u>


Неконсолидиран отчет за паричните потоци, продължение


Към 31 декември 2013 г.


<i>В хиляди лева</i>	Прил.	2013	2012
Нетно увеличение на парични средства и парични еквиваленти		166,078	279,584
Парични средства и парични еквиваленти в началото на периода	15	<u>1,034,288</u>	<u>754,704</u>
Парични средства и парични еквиваленти в края на периода	15	<u>1,200,366</u>	<u>1,034,288</u>


Неконсолидираният отчет за паричните потоци следва да се разглежда заедно с приложенията, представляващи неразделна част от неконсолидирания финансов отчети, представени на страници 7 до 66.


 Александър Панталеев
 Изпълнителен директор


 Орлин Русев
 Изпълнителен директор


 Илиан Жефиров
 Изпълнителен директор


 Добрина Калоянова
 Управител


 Маргарита Голева
 Регистриран одитор

КПМГ България ООД



Неконсолидиран отчет за промените в собствения капитал

Към 31 декември 2013 г.

В хиляди лева	Основен капитал	Премиен резерв	Законови резерви	Неразпределена печалба	Преоценъчен резерв от инвестиции за продажба	Преоценъчен резерв от ДМА	Други резерви	Общо
Салдо към 1 януари 2012	60,000	48,500	187,580	60,951	338	25,594	135	383,098
Общо всеобхватни доходи за периода								
Нетна печалба за годината	-	-	-	56,571	-	-	-	56,571
Друг всеобхватен доход, нетно от данъци								
Преценка на инвестиции за продажба	-	-	-	-	10,618	-	-	10,618
Отсрочен данък върху преоценката на инвестиции	-	-	-	-	(1,062)	-	-	(1,062)
Общо всеобхватни доходи	-	-	-	56,571	9,556	-	-	66,127
Сделки с акционери, отчетени в собствения капитал								
Трансфер между резерви въз основа на решение на акционерите	-	-	60,951	(60,951)	-	-	-	-
Салдо към 31 декември 2012	60,000	48,500	248,531	56,571	9,894	25,594	135	449,225
Общо всеобхватни доходи за периода								
Нетна печалба за годината	-	-	-	71,195	-	-	-	71,195
Друг всеобхватен доход, нетно от данъци								
Преценка на инвестиции за продажба	-	-	-	-	(3,574)	-	-	(3,574)
Отсрочен данък върху преоценката на инвестиции	-	-	-	-	358	-	-	358
Отсрочен данък върху преоценката на ДМА	-	-	-	-	-	2,030	-	2,030
Общо всеобхватни доходи	-	-	-	71,195	(3,216)	2,030	-	70,009
Сделки с акционери, отчетени в собствения капитал								
Увеличение на акционерния капитал	5,517	80,812	-	-	-	-	-	86,329
Преценка на ДМА	-	-	-	20,295	-	(20,295)	-	-
Трансфер между резерви въз основа на решение на акционерите	-	-	56,571	(56,571)	-	-	-	-
Салдо към 31 декември 2013	65,517	129,312	305,102	91,490	6,678	7,329	135	605,563

Неконсолидираният отчет за промените в собствения капитал следва да се разглежда заедно с приложенията, представляващи неразделна част от неконсолидирания финансови отчети, представени на страници 7 до 66. Финансовите отчети са одобрени на 24 януари 2014 год.

Александър Панталеев
Изпълнителен директор

Орлин Русев
Изпълнителен директор

Илиан Зафиров
Изпълнителен директор

Добринка Калоянова
Управител
КПМГ България ООД

Маргарита Голева
Регистриран одитор

