

Банка/Клон

КОРПОРАТИВНА ТЪРГОВСКА БАНКА, АД

Форма

Честота

РКОСНБ-БН-БАПК-Б/К-01 01 01

Дата/период 01012008 31122008

Код на банката KORP9220

1. Баланс

Шифър	Активи	Балансова стойност	Лева	Евро	Други валути
1	2	3	4	5	6
1.1.1.	Парични средства и парични салда при централни банки	273 164	235 458	29 921	7 785
1.1.2.	Финансови активи държани за търгуване	16 344	14 258	2 086	0
1.1.2.1.	Деривати държани за търгуване	0	0	0	0
1.1.2.2.	Капиталови инструменти	0	0	0	0
1.1.2.3.	Дългови инструменти	16 344	14 258	2 086	0
1.1.2.4.	Кредити и аванси	0	0	0	0
1.1.3.	Финансови активи, определени по справедлива стойност в печалбата или загубата	0	0	0	0
1.1.3.1.	Капиталови инструменти	0	0	0	0
1.1.3.2.	Дългови инструменти	0	0	0	0
1.1.3.3.	Кредити и аванси	0	0	0	0
1.1.4.	Финансови активи на разположение за продажба	78 115	40 167	37 948	0
1.1.4.1.	Капиталови инструменти	3 639	3 636	3	0
1.1.4.2.	Дългови инструменти	74 476	36 531	37 945	0
1.1.4.3.	Кредити и аванси	0	0	0	0
1.1.5.	Кредити и вземания (включително финансов лизинг)	1 596 957	669 711	793 518	133 728
1.1.5.1.	Дългови инструменти	0	0	0	0
1.1.5.2.	Кредити и аванси	1 596 957	669 711	793 518	133 728
1.1.6.	Инвестиции държани до падеж	75 643	72 408	3 235	0
1.1.6.1.	Дългови инструменти	75 643	72 408	3 235	0
1.1.6.2.	Кредити и аванси	0	0	0	0
1.1.7.	Деривати - Отчитане на хеджиране	0	0	0	0
1.1.7.1.	Хеджиране на справедлива стойност	0	0	0	0
1.1.7.2.	Хеджиране на паричен поток	0	0	0	0
1.1.7.3.	Хеджиране на нетна инвестиция в чуждестранна дейност	0	0	0	0
1.1.7.4.	Хеджиране на справедлива стойност при лихвен риск	0	0	0	0
1.1.7.5.	Хеджиране на паричен поток при лихвен риск	0	0	0	0
1.1.8.	Промени в справедливата стойност на хеджирани позиции в портфейл, хеджиран за лихвен риск	0	0	0	0
1.1.9.	Материални активи	60 419	60 419	0	0
1.1.9.1.	Имоти, машини и съоръжения	60 419	60 419	0	0
1.1.9.2.	Инвестиционни имоти	0	0	0	0
1.1.10.	Нематериални активи	554	554	0	0
1.1.10.1.	Репутация	0	0	0	0
1.1.10.2.	Други нематериални активи	554	554	0	0
1.1.11.	Инвестиции в асоциирани, дъщерни и съвместни предприятия (осчетоводени, прилагайки капиталовия метод - включително репутация)	0	0	0	0
1.1.12.	Данъчни активи	3 275	3 275	0	0
1.1.12.1.	Текущи данъчни активи	2 956	2 956	0	0
1.1.12.2.	Отложени данъчни активи	319	319	0	0
1.1.13.	Други активи	1 390	941	442	7
1.1.14.	Нетекущи активи и групи от активи за изваждане от употреба, класифицирани като държани за продажба	0	0	0	0
1.1.	ОБЩО АКТИВИ	2 105 861	1 097 191	867 150	141 520

Шифър	Пасиви	Балансова стойност	Лева	Евро	Други валути
1	2	3	4	5	6
1.2.1.	Депозити от централни банки	0	0	0	0
1.2.2.	Финансови пасиви държани за търгуване	0	0	0	0
1.2.2.1.	Деривати държани за търгуване	0	0	0	0
1.2.2.2.	Къси позиции	0	0	0	0
1.2.2.3.	Депозити от кредитни институции	0	0	0	0
1.2.2.4.	Депозити (други, различни от кредитни институции)	0	0	0	0
1.2.2.5.	Дългови сертификати (включително облигации с намерение за обратно изкупуване в кратък срок)	0	0	0	0
1.2.2.6.	Други финансови пасиви държани за търгуване	0	0	0	0
1.2.3.	Финансови пасиви, определени по справедлива стойност в печалбата или загубата	0	0	0	0
1.2.3.1.	Депозити от кредитни институции	0	0	0	0
1.2.3.2.	Депозити (други, различни от кредитни институции)	0	0	0	0
1.2.3.3.	Дългови сертификати (включително облигации)	0	0	0	0
1.2.3.4.	Подчинени пасиви	0	0	0	0
1.2.3.5.	Други финансови пасиви, определени по справедлива стойност в печалбата или загубата	0	0	0	0
1.2.4.	Финансови пасиви оценявани по амортизирана стойност	1 881 904	969 504	774 723	137 677
1.2.4.1.	Депозити от кредитни институции	11 023	10 001	1 022	0
1.2.4.2.	Депозити (други, различни от кредитни институции)	1 870 881	959 503	773 701	137 677
1.2.4.3.	Дългови сертификати (включително облигации)	0	0	0	0
1.2.4.4.	Подчинени пасиви	0	0	0	0
1.2.4.5.	Други финансови пасиви оценявани по амортизирана стойност	0	0	0	0
1.2.5.	Финансови пасиви, свързани с прехвърлени финансови активи	0	0	0	0
1.2.6.	Деривати - отчитане на хеджиране	0	0	0	0
1.2.6.1.	Хеджиране на справедлива стойност	0	0	0	0
1.2.6.2.	Хеджиране на паричен поток	0	0	0	0
1.2.6.3.	Хеджиране на нетна инвестиция в чуждестранна дейност	0	0	0	0
1.2.6.4.	Хеджиране на справедлива стойност при лихвен риск	0	0	0	0
1.2.6.5.	Хеджиране на паричен поток при лихвен риск	0	0	0	0
1.2.7.	Промени в справедливата стойност на хеджирани позиции в портфейл, хеджиран за лихвен риск	0	0	0	0
1.2.8.	Провизии	361	361	0	0
1.2.8.1.	Преструктурирани	0	0	0	0
1.2.8.2.	Висящи спорове и данъчни спорове	0	0	0	0
1.2.8.3.	Пенсии и други задължения свързани с обявени компенсации при пенсиониране	125	125	0	0
1.2.8.4.	Кредитни ангажименти и гаранции	0	0	0	0
1.2.8.5.	Обременяващи договори	0	0	0	0
1.2.8.6.	Други провизии	236	236	0	0
1.2.9.	Данъчни пасиви	7 500	7 500	0	0
1.2.9.1.	Текущи данъчни пасиви	4 394	4 394	0	0
1.2.9.2.	Отложени данъчни пасиви	3 106	3 106	0	0
1.2.10.	Други пасиви	1 531	1 526	5	0
1.2.11.	Дялов капитал, платим при поискване (например кооперативни акции)	0	0	0	0
1.2.12.	Пасиви включени в групи от пасиви за изваждане от употреба, класифицирани като държани за продажба	0	0	0	0
1.2	ОБЩО ПАСИВИ	1 891 296	978 891	774 728	137 677

Шифър	Пасиви	Балансова стойност	Лева	Евро	Други валути
1	2	3	4	5	6
1.3.1.	Емитиран капитал	60 000	60 000		
1.3.1.1.	Внесен капитал	60 000	60 000		
1.3.1.2.	Поискан, но невнесен капитал	0	0		
1.3.2.	Премиен резерв	48 500	48 500		
1.3.3.	Друг капитал	0	0		
1.3.3.1.	Капиталов компонент от финансови инструменти	0	0		
1.3.3.2.	Други капиталови инструменти	0	0		
1.3.4.	Преоценъчни резерви и други оценъчни разлики от:	23 237	23 237		
1.3.4.1.	Материални активи	25 594	25 594		
1.3.4.2.	Нематериални активи	0	0		
1.3.4.3.	Хеджиране на нетна инвестиция в чуждестранна дейност (ефективна част)	0	0		
1.3.4.4.	Преверъчане в чуждестранна валута	0	0		
1.3.4.5.	Хеджиране на паричен поток (ефективна част)	0	0		
1.3.4.6.	Финансови активи на разположение за продажба	-2 357	-2 357		
1.3.4.7.	Нетекущи активи или групи от активи за изваждане от употреба, държани за продажба	0	0		
1.3.4.8.	Други позиции	0	0		
1.3.5.	Резерви (включително неразпределени печалби)	42 585	42 585		
1.3.6.	Обратно изкупени (съкровищни акции)	0	0		
1.3.7.	Доход от текущата година	40 243	40 243		
1.3.8.	Междинни дивиденди	0	0		
1.3.9.	Малцинствено участие	0	0		
1.3.9.1.	Преоценъчни резерви и други оценъчни разлики	0	0		
1.3.9.2.	Други позиции	0	0		
1.3.	ОБЩО КАПИТАЛ	214 565	214 565		
1.2.1.3	ОБЩО ПАСИВИ И КАПИТАЛ	2 105 861	1 193 456	774 728	137 677

Изпълнителен директор: 1)

2)

Дата

05/03/09

Отговорен служител (име и телефон)

Олег Овчаров

937563

Подпис

Овч

Банка/Клон

КОРПОРАТИВНА ТЪРГОВСКА БАНКА, АД

Форма

Вариант

Честота

РКФСНБ-БН-ОД-Б/К-02 01 01

Дата/период 01012008 31122008

Код на банката KORP9220

2. Отчет за доходите

Шифър	Продължаващи (непреустановени) дейности	Обща сума	Лева	Евро	Други валути
1	2	3	4	5	6
2.1.	Финансови и оперативни приходи и разходи	76 743	52 336	22 081	2 326
2.1.1.	Приход от лихви	115 646	48 654	59 778	7 214
2.1.1.1.	Парични средства и парични салда при централни банки	0	0	0	0
2.1.1.2.	Финансови активи държани за търгуване (ако отчитането е отделено)	1 322	1 198	124	0
2.1.1.3.	Финансови активи, определени по справедлива стойност в печалбата или загубата (ако отчитането е отделено)	0	0	0	0
2.1.1.4.	Финансови активи на разположение за продажба	4 598	2 048	2 550	0
2.1.1.5.	Кредити и вземания (включително финансов лизинг)	107 923	43 760	56 949	7 214
2.1.1.6.	Инвестиции държани до падеж	1 803	1 648	155	0
2.1.1.7.	Деривати- отчитане на хеджиране на лихвевен риск	0	0	0	0
2.1.1.8.	Други активи	0	0	0	0
2.1.2.	Разход за лихви	66 154	20 179	40 260	5 715
2.1.2.1.	Депозити от централни банки	0	0	0	0
2.1.2.2.	Финансови пасиви държани за търгуване (ако отчитането е отделено)	0	0	0	0
2.1.2.3.	Финансови пасиви, определени по справедлива стойност в печалбата или загубата (ако отчитането е отделено)	0	0	0	0
2.1.2.4.	Финансови пасиви, оценявани по амортизирана стойност	66 154	20 179	40 260	5 715
2.1.2.5.	Деривати - отчитане на хеджиране на лихвевен риск	0	0	0	0
2.1.2.6.	Други пасиви	0	0	0	0
2.1.3.	Разходи за акционерен капитал, подлежащ на изплащане	0	0		
2.1.4.	Приход от дивиденди	14	14	0	0
2.1.4.1.	Финансови активи държани за търгуване (ако отчитането е отделено)	0	0	0	0
2.1.4.2.	Финансови активи, определени по справедлива стойност в печалбата или загубата (ако отчитането е отделено)	0	0	0	0
2.1.4.3.	Финансови активи на разположение за продажба	14	14	0	0
2.1.5.	Приходи от такси и комисионни	9 564	5 972	2 739	853
2.1.6.	Разходи за такси и комисионни	1 016	814	176	26
2.1.7.	Нетни реализирани печалби (загуби) от финансови активи и финансови пасиви, неоценявани по справедлива стойност в печалбата или загубата	2 461	2 461		
2.1.7.1.	Финансови активи на разположение за продажба	2 535	2 535		
2.1.7.2.	Кредити и вземания (включително финансов лизинг)	0	0		
2.1.7.3.	Инвестиции държани до падеж	-74	-74		
2.1.7.4.	Финансови пасиви оценявани по амортизирана стойност	0	0		
2.1.7.5.	Други	0	0		
2.1.8.	Нетни печалби (загуби) от финансови активи и пасиви държани за търгуване	5 712	5 712		
2.1.8.1.	Капиталови инструменти и свързани с тях деривати	0	0		
2.1.8.2.	Лихвени инструменти и свързани с тях деривати	715	715		
2.1.8.3.	Валутна търговия	4 997	4 997		
2.1.8.4.	Инструменти за кредитен риск и свързани с тях деривати	0	0		
2.1.8.5.	Стоки и свързани с тях деривати	0	0		
2.1.8.6.	Други (включително хибридни деривати)	0	0		
2.1.9.	Нетни печалби (загуби) от финансови активи и пасиви, определени по справедлива стойност в печалбата или загубата	0	0		
2.1.10.	Нетни печалби (загуби) от отчитане на хеджиране	0	0		
2.1.11.	Нетни валутни разлики	7 540	7 540		
2.1.12.	Нетни печалби (загуби) от отписани активи, различни от тези държани за продажба	98	98		
2.1.13.	Други оперативни приходи	4 213	4 213		
2.1.14.	Други оперативни разходи	1 335	1 335		

Шифър	Продължаващи (непреустановени) дейности	Обща сума
1	2	3
2.2.	Административни разходи	26 690
2.2.1.	Разходи за персонала	10 889
2.2.2.	Общи и административни разходи	15 801
2.3.	Амортизация	3 363
2.3.1.	Имоти, машини и съоръжения	3 156
2.3.2.	Инвестиционни имоти	0
2.3.3.	Нематериални активи (различни от репутация)	207
2.4.	Провизии	322
2.5.	Обезценка	1 599
2.5.1.	Обезценка на финансови активи неоценявани по справедлива стойност в печалбата или загубата	1 775
2.5.1.1.	Финансови активи оценявани по себестойност (некотиран капиталови)	0
2.5.1.2.	Финансови активи на разположение за продажба	0
2.5.1.3.	Кредити и вземания (включително финансов лизинг)	1 775
2.5.1.4.	Инвестиции държани до падеж	0
2.5.2.	Обезценка на нефинансови активи	-176
2.5.2.1.	Имоти, машини и съоръжения	-176
2.5.2.2.	Инвестиционни имоти	0
2.5.2.3.	Репутация	0
2.5.2.4.	Нематериални активи (различни от репутация)	0
2.5.2.5.	Инвестиции в асоциирани и съвместни предприятия, осчетоводени, прилагайки капиталовия метод	0
2.5.2.6.	Други	0
2.6.	Отрицателна репутация, призната незабавно в печалбата или загубата	0
2.7.	Дял от печалбата или загубата в асоциирани и съвместни предприятия осчетоводен, прилагайки капиталовия метод	0
2.8.	Печалба или загуба от нетекущи активи и групи от активи за изваждане от употреба, класифицирани като държани за продажба и неопределени за преустановени дейности	0
2.9.	ОБЩО ПЕЧАЛБА ИЛИ ЗАГУБА ОТ ПРОДЪЛЖАВАЩИ (НЕПРЕУСТАНОВЕНИ) ДЕЙНОСТИ ПРЕДИ ДАНЪЦИ	44 769
2.10.	Данъчен разход (приход) свързан с печалбата или загубата от продължаващи (непреустановени) дейности	4 526
2.11.	ОБЩО ПЕЧАЛБА ИЛИ ЗАГУБА ОТ ПРОДЪЛЖАВАЩИ (НЕПРЕУСТАНОВЕНИ) ДЕЙНОСТИ СЛЕД ДАНЪЦИ	40 243
2.12.	Печалба или загуба след данъци от преустановени дейности	0
2.13.	ОБЩО ПЕЧАЛБА ИЛИ ЗАГУБА СЛЕД ДАНЪЦИ И ПРЕУСТАНОВЕНИ ДЕЙНОСТИ	40 243
2.14.	Печалба или загуба, принадлежаща на малцинственото участие	0
2.15.	ПЕЧАЛБА ИЛИ ЗАГУБА, ПРИНАДЛЕЖАЩА НА АКЦИОНЕРИТЕ НА МАЙКАТА	40 243


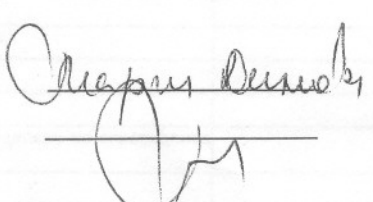
Изпълнителен директор: 1)

2)

Дата 05/03/03

Отговорен служител (име и телефон)

Подпис


 9375620

40. Капиталови, дългови и компенсаторни инструменти, инвестиции в асоциирани, дъщерни и съвместни предприятия (осчетоводени, прилагайки капиталовия метод - включително репутация), кредити и аванси, привлечени средства и справочна информация.

А. Капиталови, дългови и компенсаторни инструменти, инвестиции в асоциирани, дъщерни и съвместни предприятия (осчетоводени, прилагайки капиталовия метод - включително репутация), информация за приходите от дивиденди и приходите от лихви

Форма	Вариант	Честота
СНБ-БН-СПР-Б/К-40А	1	1

БАНКА

Дата/период
Код на банка

годишен

	Наименование	Общо	Левове	Евро	Други валути	Приходи от дивиденди/Приходи от лихви
	а	1=2+3+4	2	3	4	5
40A1.	Капиталови инструменти	3 639	3 636	3	0	14
40A1.1.	в т.ч. в кредитни институции	0	0	0	0	0
40A2.	Дългови инструменти	166 463	123 197	43 266	0	7 723
40A2.1.	Дългови инструменти на местни емитенти	160 985	117 719	43 266	0	7 579
40A2.1.1.	Държавни ценни книжа	117 934	112 680	5 254	0	4 778
40A2.1.2.	Общини	0	0	0	0	0
40A2.1.3.	Кредитни институции	5 039	5 039	0	0	239
40A2.1.4.	Други емитенти	38 012	0	38 012	0	2 562
40A2.2.	Дългови инструменти на чуждестранни емитенти	5 478	5 478	0	0	144
40A2.2.1.	Емитенти, получаващи нула процента тегло за кредитен риск, съгласно глава 4 "Стандартизиран подход", част 2 от Наредба №8	5 478	5 478	0	0	144
40A2.2.2.	Кредитни институции	0	0	0	0	0
40A2.2.3.	Други емитенти	0	0	0	0	0
40A3.	Инвестиции в асоциирани, дъщерни и съвместни предприятия (осчетоводени, прилагайки капиталовия метод - включително репутация)	0	0	0	0	0
40A3.1.	в т.ч. в кредитни институции	0	0	0	0	0
40A4.	Компенсаторни инструменти	0	0	0	0	0

40B1 – Кредити и аванси (брутни) по видове валути, информация за специфичните провизии за загуби от обезценка и приходите от лихви

Форма	Вариант	Честота
СНБ-БН-СПР-Б/К-40B1	1	1

БАНКА

КОРПОРАТИВНА ТЪРГОВСКА БАНКА АД

Дата/период

31.12.08

годишен

Код на банка

KORP9220

	Наименование	Общо	Левове	Евро	Други валути	Специфични провизии за загуби от обезценка	Приходи от лихви
	а	1=2+3+4	2	3	4	5	6
40B1	Кредити и аванси (брутни)	1 603 507	671 892	797 423	134 192	6 550	107 923
40B1.1.	Централни правителства	0	0	0	0	0	0
40B1.2.	Кредитни институции	410 530	203 323	164 191	43 016	0	15 688
40B1.3.	Некредитни институции	32 701	32 701	0	0	0	2 210
40B1.4.	Предприятия (корпоративни клиенти)	1 151 057	433 140	626 776	91 141	6 538	89 299
40B1.5.	Експозиции на дребно	9 219	2 728	6 456	35	12	726
40B1.5.1.	Жилищни ипотечни кредити на физически лица	5 805	255	5 538	12	1	372
40B1.5.2.	Потребителски кредити	3 414	2 473	918	23	11	354

40Б2 – Кредити и аванси (брутни) - разбивка по резидентност и вид на лихвения процент

Форма	Вариант	Честота
СНБ-БН-СПР-Б/К-40Б2	1	1

БАНКА **КОРПОРАТИВНА ТЪРГОВСКА БАНКА АД**

Дата/период

31.12.08

годишен

Код на банка

KORP9220

	Наименование	Резиденти	Нерезиденти	С фиксиран лихвен процент	С променлив лихвен процент
	а	1	2	3	4
40Б2	Кредити и аванси (брутни)	1 390 352	213 155	1 257 948	345 559
40Б2.1.	Централни правителства	0	0	0	0
40Б2.2.	Кредитни институции	205 421	205 109	410 530	0
40Б2.3.	Некредитни институции	32 701	0	32 701	0
40Б2.4.	Предприятия (корпоративни клиенти)	1 143 048	8 009	807 057	344 000
40Б2.5.	Експозиции на дребно	9 182	37	7 660	1 559
40Б2.5.1.	Жилищни ипотечни кредити на физически лица	5 770	35	5 720	85
40Б2.5.2.	Потребителски кредити	3 412	2	1 940	1 474

40B1. Привлечени средства по видове валути и информация за разходите за лихви

Форма	Вариант	Честота
СНБ- БН-СПР-Б/К-40В	1	1

БАНКА

КОРПОРАТИВНА ТЪРГОВСКА БАНКА АД

Дата/период
Код на банка

31.12.08
KORP9220

годишен

	Наименование	Общо	Левове	Евро	Други валути	Разходи за лихви
	a	1=2+3+4	2	3	4	5
40B1.	Привлечени средства	1 881 904	969 504	774 723	137 677	66 154
40B1.1.	Кредитни институции	11 023	10 001	1 022	0	473
40B1.1.1.	Депозити	0	0	0	0	278
40B1.1.2.	Репосделки	0	0	0	0	133
40B1.1.3.	Краткосрочно финансиране	0	0	0	0	0
40B1.1.4.	Дългосрочно финансиране	11 023	10 001	1 022	0	62
40B1.2.	Институции, различни от кредитни	1 285 676	773 278	438 572	73 826	29 154
40B1.2.1.	Депозити	1 285 625	773 227	438 572	73 826	29 152
40B1.2.2.	Репосделки	0	0	0	0	0
40B1.2.3.	Краткосрочно финансиране	0	0	0	0	0
40B1.2.4.	Дългосрочно финансиране	51	51	0	0	2
40B1.3.	Граждани и домакинства	585 205	186 225	335 129	63 851	36 527
40B1.4.	Подчинен срочен дълг	0	0	0	0	0
40B1.5.	Дългово-капиталово (хбридни) инструменти	0	0	0	0	0

40B2. Привлечени средства - разбивка по резидентност и вид на лихвения процент

Форма	Вариант	Честота
СНБ- БН-СПР-Б/К-40B2	1	1

БАНКА

КОРПОРАТИВНА ТЪРГОВСКА БАНКА АД

Дата/период

31.12.08

годишен

Код на банка

KORP9220

	Наименование	Резиденти	Нерезиденти	С фиксиран лихвен процент	С променлив лихвен процент
	а	1	2	3	4
40B2.	Привлечени средства	1 857 538	24 366	1 873 029	8 875
40B2.1.	<i>Кредитни институции</i>	10 001	1 022	11 023	0
40B2.1.1.	Депозити	0	0	0	0
40B2.1.2.	Репосделки	0	0	0	0
40B2.1.3.	Краткосрочно финансиране	0	0	0	0
40B2.1.4.	Дългосрочно финансиране	10 001	1 022	11 023	0
40B2.2.	<i>Институции, различни от кредитни</i>	1 269 303	16 373	1 277 150	8 526
40B2.2.1.	Депозити	1 269 252	16 373	1 277 099	8 526
40B2.2.2.	Репосделки	0	0	0	0
40B2.2.3.	Краткосрочно финансиране	0	0	0	0
40B2.2.4.	Дългосрочно финансиране	51	0	51	0
40B2.3.	<i>Граждани и домакинства</i>	578 234	6 971	584 856	349
40B2.4.	<i>Подчинен срочен дълг</i>	0	0	0	0
40B2.5.	<i>Дългово-капиталово (хибридни) инструменти</i>	0	0	0	0

40Г - Справочна информация

Форма	Вариант	Честота
СНБ- БН-СПР-Б/К-40Г	1	1

БАНКА

КОРПОРАТИВНА ТЪРГОВСКА БАНКА АД

Дата/период
Код на банка

31.12.08
KORP9220

годишен

	Наименование	Размер	Брой
	а		
40Г1.	Общ размер на привлечените средства, попадащи под ФГВБ	490 010	
40Г2.	Брой служители на пълен работен ден в края на периода		372


Изпълнителен директор

Изпълнителен директор

Дата

Съставил (име и телефон)

Подпис



Тодорка Динчева, тел. 93 75 720

