

Консолидиран отчет за доходите

За годината към 31 декември 2010

В хиляди лева	Прил.	2010	2009
Приходи от лихви		172,201	147,149
Разходи за лихви		(95,345)	(81,495)
Нетни приходи от лихви	5	76,856	65,654
Приходи от такси и комисионни		15,654	15,099
Разходи за такси и комисионни		(931)	(1,177)
Нетни приходи от такси и комисионни	6	14,723	13,922
Нетни приходи от търговски операции	7	28,343	30,107
Други приходи от дейността	8	4,171	3,128
Общо приходи от дейността		124,093	112,811
Административни разходи	9	(39,119)	(35,938)
Загуби от обезценка	10	(3,052)	(4,179)
Печалба преди данъчно облагане		81,922	72,694
Разходи за данъци	11, 12	(8,312)	(7,381)
Печалба след данъчно облагане		73,610	65,313
Отнасяща се до:			
Печалба на предприятието майка		74,415	63,653
Малцинствено участие - печалба/(загуба)		(805)	1,660
Общо печалба след данъчно облагане		73,610	65,313

Консолидираният отчет за доходите следва да се разглежда заедно с приложенията, представляващи неразделна част от консолидираните финансови отчети, представени на страници 7 до 51.

Илиан Зафиров
 Изпълнителен директор

Орлин Русев
 Изпълнителен директор

Георги Христов
 Изпълнителен директор

КПМГ България ООД

Цветелинка Колева
 Управител

Мargarита Голева
 Регистриран одитор



Консолидиран отчет за всеобхватния доход

За годината към 31 декември 2010


В хиляди лева	Прил.	2010	2009
Нетна печалба		73,610	65,313
Преценка на инвестиции на разположение за продажба		191	1,054
Отсрочен данък върху преоценката		(19)	(105)
Други всеобхватни доходи		172	949
Общо всеобхватни доходи		73,782	66,262


Общо всеобхватни доходи принадлежащи на:

Печалба на предприятието майка		74,587	64,602
Малцинствено участие		(805)	1,660
Общо всеобхватни доходи		73,782	66,262

Основни доходи на акция и доходи на акция с намалена стойност	13	12.40	10.61
---	----	-------	-------

Консолидираният отчет за всеобхватния доход следва да се разглежда заедно с приложенията, представляващи неразделна част от консолидираните финансови отчети, представени на страници 7 до 51.


 Илиан Зафиров
 Изпълнителен директор


 Орлин Русев
 Изпълнителен директор


 Георги Христов
 Изпълнителен директор

КПМГ България ООД

Цветелинка Колева
 Управител

Мargarита Голева
 Регистриран одитор



Консолидиран отчет за финансовото състояние

Към 31 декември 2010

В хиляди лева

	Прил.	2010	2009
АКТИВИ			
Пари и парични еквиваленти	14	569,056	351,329
Ценни книжа държани за търгуване	15	61,765	12,178
Деривативи държани за търгуване		8	414
Инвестиции до падеж	16	76,425	76,027
Инвестиции в асоциирани дружества		8,823	4
Инвестиции на разположение за продажба	17	176,796	80,882
Вземания от банки и други финансови институции	18	73,593	58,674
Предоставени кредити на нефинансови институции и други клиенти	19	1,659,703	1,387,757
Имоти, съоръжения и оборудване	20	64,307	61,850
Нематериални активи	21	369	489
Други активи	22	11,910	12,154
Общо активи		2,702,755	2,041,758
ПАСИВИ			
Деривативи държани за търгуване		324	22
Депозити от банки и други финансови институции	23	200,882	150,148
Депозити от нефинансови институции и други клиенти	24	2,164,455	1,596,591
Други привлечени средства	25	539	880
Други пасиви	26	13,109	12,954
Общо пасиви		2,379,309	1,760,595
КАПИТАЛ И РЕЗЕРВИ			
Капитал	27	60,000	60,000
Резерви	27	262,417	219,329
Общо капитал и резерви		322,417	279,329
Общо пасиви и собствен капитал		2,701,726	2,039,924
Малцинствено участие		1,029	1,834
Общо пасиви и собствен капитал на групата		2,702,755	2,041,758

Консолидираният отчет за финансовото състояние следва да се разглежда заедно с приложенията, представляващи неразделна част от консолидираните финансови отчети, представени на страници 7 до 51.

Илиан Зафиров
 Изпълнителен директор

Орлин Русев
 Изпълнителен директор

Георги Христов
 Изпълнителен директор

КПМГ България ООД

Цветелинка Колева
 Управител

Маргарита Голева
 Регистриран одитор



Консолидиран отчет за паричните потоци

За годината към 31 декември 2010
 В хиляди лева

	Прил.	2010	2009
Нетен паричен поток от основна дейност			
Печалба след данъчно облагане		73,610	65,313
Загуби от обезценка	10	3,052	4,179
Амортизация	9,20,21	4,362	4,407
Загуба от продажба на дълготрайни материални активи, нетно		223	-
Нереализирани (печалби) /загуби от преоценка на ценни книжа държани за търгуване		(2)	1,128
Разходи за данъци	11,12	8,312	7,381
		<u>89,557</u>	<u>82,408</u>
Промени в активите, участващи в основната дейност			
(Увеличение)/ Намаление на ценни книжа държани за търгуване		(49,204)	3,035
(Увеличение) на вземанията от банки и други финансови институции		(14,513)	(17,647)
(Увеличение) на предоставените кредити на нефинансови институции		(274,998)	(238,210)
(Увеличение) /Намаление на други активи		8,089	(2,435)
		<u>(330,626)</u>	<u>(255,257)</u>
Промени в пасивите, участващи в основната дейност			
Увеличение/ (Намаление) на задължения по предоставени депозити		618,598	(133,729)
(Намаление) на други привлечени средства		(303)	(144)
(Намаление) на други пасиви		(8,006)	(4,058)
Платени данъци		(7,842)	(4,890)
		<u>602,447</u>	<u>(142,821)</u>
Нетни парични потоци от основна дейност		<u>361,378</u>	<u>(315,670)</u>
Парични потоци от инвестиционна дейност			
(Покупка) на дълготрайни материални активи		(6,800)	(5,636)
(Покупка) на инвестиции		(105,321)	(2,259)
Нетни парични потоци от инвестиционна дейност		<u>(112,121)</u>	<u>(7,895)</u>
Парични потоци от финансова дейност			
(Плащания) на задължения по финансов лизинг		(38)	(74)
Платен дивидент		(31,492)	-
Нетни парични потоци от финансова дейност		<u>(31,530)</u>	<u>(74)</u>

Консолидиран отчет за паричните потоци, продължение

За годината към 31 декември 2010
 В хиляди лева

	Прил.	2010	2009
Нетно (намаление) на парични средства и парични еквиваленти		217,727	(323,639)
Парични средства и парични еквиваленти в началото на периода		<u>351,329</u>	<u>674,968</u>
Парични средства и парични еквиваленти в края на периода	14	<u>569,056</u>	<u>351,329</u>

Консолидираният отчет за паричните потоци следва да се разглежда заедно с приложенията, представляващи неразделна част от консолидираните финансови отчети, представени на страници 7 до 51.

Илиан Зафиров
 Изпълнителен директор


Орлин Русев
 Изпълнителен директор

Георги Христов
 Изпълнителен директор

КПМГ България ООД

Цветелинка Колева
 Управител

Маргарита Голева
 Регистриран одитор



Handwritten signature

Консолидиран отчет за промените в собствения капитал

За 31 декември 2010

В хиляди лева	Основен капитал	Премиен резерв	Законови резерви	Неразпределена печалба	Преоценъчен резерв от инвестиции за продажба	Преоценъчен резерв от ДМА	Други резерви	Малцинствено участие	Общо
Салдо към 1 януари 2009	60,000	48,500	42,450	40,405	(2,357)	25,594	135	174	214,901
Общо всеобхватни доходи за годината									
Нетна печалба за годината	-	-	-	63,653	-	-	-	1,660	65,313
Друг всеобхватен доход, нетно от данъци									
Преценка на инвестиции за продажба	-	-	-	-	1,054	-	-	-	1,054
Отсрочен данък върху преоценката	-	-	-	-	(105)	-	-	-	(105)
Общо всеобхватни доходи	-	-	-	63,653	949	-	-	1,660	66,262
Сделки със собствениците отразени директно в капитала									
Разпределение на законови резерви	-	-	40,243	(40,243)	-	-	-	-	-
Салдо към 31 Декември 2009	60,000	48,500	82,693	63,815	(1,408)	25,594	135	1,834	281,163
Общо всеобхватни доходи за годината									
Нетна печалба за годината	-	-	-	74,415	-	-	-	(805)	73,610
Друг всеобхватен доход, нетно от данъци									
Преценка на инвестиции за продажба	-	-	-	-	191	-	-	-	191
Отсрочен данък върху преоценката	-	-	-	-	(19)	-	-	-	(19)
Общо всеобхватни доходи	-	-	-	74,415	172	-	-	(805)	73,782
Сделки със собствениците отразени директно в капитала									
Разпределение на законови резерви	-	-	31,189	(31,189)	-	-	-	-	-
Други изменения	-	-	(7)	-	-	-	-	-	(7)
Платени дивиденди	-	-	-	(31,492)	-	-	-	-	(31,492)
Общо сделки със собственици отразени директно в капитала	-	-	31,182	(62,681)	-	-	-	-	(31,499)
Салдо към 31 декември 2010	60,000	48,500	113,875	75,549	(1,236)	25,594	135	1,029	323,446

Консолидираният отчет за измененията в собствения капитал следва да се разглежда заедно с приложенията, представляващи неразделна част от консолидираните финансови отчети, представени на страници 7 до 51. Финансовите отчети са одобрени на 1 март 2011 г.

Илиан Зафиров
 Изпълнителен директор

Орлин Русев
 Изпълнителен директор

Георги Христов
 Изпълнителен директор

КПМГ България ООД
 Цветелинка Колева
 Управител

Маргарита Голева
 Регистриран одитор

